

MEMORANDO 001-CRM

FECHA: 9 de agosto de 2013

PARA: ECO. MARÍA SOLEDAD CARVAJAL
JEFA DE ANÁLISIS DE SÍNTESIS


DE: Econ. Carlos Romero Morales

ASUNTO: Entrega del primer producto "Plan de Trabajo" descrito en el Contrato de consultoría del 31 julio de 2013, para la elaboración de las Cuentas Satélite de los Hogares con inserción del valor del Trabajo no Remunerado 2008 -2012 con el Instituto Nacional de Estadística y Censos

Adjunto al presente, cúpleme hacerle llegar el primer producto "Plan de Trabajo" realizado según los términos del contrato de consultoría firmado con el Instituto Nacional de Estadística y Censos el 31 de julio de 2013 y efectuado en la Unidad de Análisis de Síntesis del Instituto Nacional de Estadística y Censos, en el marco de la consultoría en la elaboración de las Cuentas Satélite de los Hogares con inserción del valor del Trabajo no Remunerado 2008 - 2012.

CRM
12
X

Atentamente,



Econ. Carlos Romero M.
CC: 170338607-6

INFORME DE CONSULTORIA

FECHA: Quito, 9 de agosto de 2013

DE: Econ. Carlos Romero Morales

PARA: ECO. MARÍA SOLEDAD CARVAJAL
JEFA DE ANÁLISIS DE SÍNTESIS

ASUNTO: CONSULTORÍA SOBRE LA ELABORACIÓN DE LAS CUENTAS SATÉLITE DE
LOS HOGARES CON INSERCIÓN DEL VALOR DEL TRABAJO NO
REMUNERADO 2008 - 2012

ANTECEDENTES:

El Instituto Nacional de Estadística y Censos (INEC) pone en marcha el proceso de valoración del Trabajo Doméstico no remunerado, con la contratación de mis servicios de consultoría el 31 de julio de 2013 y que se inician al día siguiente de la firma del contrato respectivo, en la Unidad de Análisis de Síntesis del INEC, con la finalidad de elaborar las Cuentas Satélite de los Hogares con inserción del valor del Trabajo no Remunerado 2008 – 2012.

EJECUCIÓN DE LOS PRODUCTOS

De acuerdo al contrato firmado el 31 de julio de 2013 con el Instituto Nacional de Estadística y Censos me comprometo a elaborar y entregar los productos constantes en el cuadro siguiente, con la periodización descrita que muestra el número de días de entrega a partir del siguiente día de la firma del contrato.

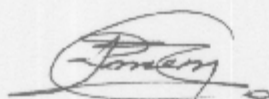
PRODUCTOS	TIEMPO DE ENTREGA
Producto 1: Plan de Trabajo	10 días
Producto 2: Documento que contenga: Equilibrios Oferta – Utilización de los productos característicos de Trabajo No Remunerado de los Hogares	87 días
Producto 3: Documento que contenga: <ul style="list-style-type: none">La Inserción del Valor del Trabajo No Remunerado en las Tablas de Oferta y UtilizaciónInserción del Valor del Trabajo No Remunerado en las Cuentas de los Hogares	117 días
Producto 4: Informe metodológico de la construcción de la CSHTNR 2008-2012.	131 días
TOTAL DÍAS	131 días

Creado con

Además, se señala en el contrato que previo al pago de las distintas partes del valor del monto de la consultoría, debo presentar informes correspondientes a la elaboración y entrega de cada uno de los productos.

Al respecto, debo informar que el proceso de elaboración del primer producto se ha desarrollado dentro de los plazos señalados por lo que me permito entregar y poner a su consideración, a través del documento adjunto, el producto 1: "Plan de trabajo" de las Cuentas Satélite de los Hogares con inserción del valor del Trabajo no Remunerado 2008 – 2012.

Atentamente,



Carlos Romero M.
Consultor.

CRM

12

13

Creado con



nitro^{PDF}professional²

descargue la prueba gratuita online en nitropdf.com/professional

Cuentas Satélite de los Hogares con Inserción del Valor del Trabajo no Remunerado para el período 2008 – 2012 (CSHTNR).

PLAN DE TRABAJO

INTRODUCCIÓN

El trabajo de los miembros de los hogares en la producción de bienes y servicios necesarios para garantizar la reproducción social, tiene una importancia fundamental cuyo aporte generalmente pasa desapercibido por la sociedad.

Históricamente, este trabajo ha permanecido invisible en relación al resto de la economía, porque la mayoría de las actividades desarrolladas en el interior del hogar no han sido consideradas dentro de la frontera de la producción definida, cuantificada y registrada en el marco central de Cuentas Nacionales.

Bajo este argumento, en distintos foros internacionales se ha solicitado el desarrollo de un conjunto de normas comunes para calcular el valor del Trabajo no Remunerado de los Hogares -TNRH para que los resultados obtenidos puedan tener diversas aplicaciones en el campo económico y social.

Por estas razones se plantea la elaboración de las Cuentas Satélite de los Hogares con inserción del valor del Trabajo no Remunerado para el período 2008 – 2012.

OBJETIVOS

El principal objetivo de la elaboración de las Cuentas Satélite de los Hogares con inserción del Trabajo no Remunerado para el período 2008 – 2012 (CSHTNR), es medir la producción de bienes y servicios generada por los miembros de los hogares al interior del hogar, puesto que se encuentra actualmente fuera de la frontera de producción del marco central de la contabilidad nacional, con la finalidad de determinar su grado de participación en el PIB.

Como objetivos específicos se indican los siguientes:

1. Definir la metodología a aplicarse en la elaboración de las CSHTNR para el Ecuador, como base para medir y valorar el aporte del Trabajo Doméstico no Remunerado de los Hogares para el período 2008 - 2012, en la economía Ecuatoriana.
2. Establecer los vínculos entre el marco central de las Cuentas Nacionales y las Cuentas Satélites de los Hogares 2008 - 2012.

Creado con

 **nitro**^{PDF} professional

descargue la prueba gratuita online en nitropdf.com/professional

3. Definir a las CSHTNR 2008 - 2012 como el instrumento que facilite la formulación de políticas públicas, que permitan evaluar los impactos que este sector tiene en la economía nacional.
4. Diseñar la base metodológica que facilite la institucionalización de la elaboración de las Cuentas Satélite de los Hogares con inserción del valor del Trabajo no Remunerado en el INEC, como parte de sus actividades normales.

ACTIVIDADES

La ejecución del estudio implicará el desarrollo de las siguientes actividades:

1. Coordinar y orientar el proceso de elaboración de las Cuentas Satélite de los Hogares con inserción del Trabajo Doméstico no Remunerado de los Hogares 2008 - 2012.
2. Recoger, organizar y utilizar la información obtenida de las instituciones relacionadas con el estudio del Trabajo Doméstico no Remunerado.
3. Capacitar al personal contraparte involucrado en el Trabajo Doméstico no Remunerado.
4. Construir indicadores socioeconómicos del Trabajo Doméstico no Remunerado
5. Elaboración del informe de avance e informe final.

PRODUCTOS.

En el transcurso de la consultoría se elaborarán los siguientes productos:

1. Elaboración de los equilibrios de oferta y utilización de los productos del TNR 2008 – 2012.
2. Inserción de los equilibrios de oferta y utilización de los productos y de las actividades del TNR en las Tablas de Oferta y Utilización 2008 – 2012 elaboradas por el BCE.
3. Inserción del valor del TNR en la secuencia de cuentas del sector institucional Hogares elaboradas por el BCE.
4. Informe metodológico de la construcción de la CSHTNR 2008-2012

ENFOQUE

En general, las cuentas satélite responden a la necesidad de ampliar la capacidad analítica de las cuentas nacionales en las áreas sociales, como la salud, la educación, el turismo, el trabajo doméstico no remunerado, de manera flexible y sin sobrecargar o distorsionar el sistema central (del Sistema de Cuentas Nacionales 2008).

Tienen un doble papel: constituyen una herramienta de análisis del sector objeto de estudio y es un poderoso instrumento de coordinación estadística.

Las cuentas satélite se caracterizan por:

- Proporcionar información detallada de las áreas de análisis
- Usar conceptos, clasificaciones y cuadros más detallados a los presentados en las cuentas nacionales

Creado con

 **nitro**^{PDF} **professional**²

descargue la prueba gratuita online en nitropdf.com/professional

- Enriquecer el análisis cuando se integran los datos monetarios con datos físicos
- Facilitar el análisis del sector en el contexto de la economía en su conjunto
- Orientar la creación o mejoramiento de un subsistema de información

ALCANCE

Esta consultoría permitirá contar con un instrumento técnico que facilite valorar la producción de bienes y servicios en los hogares, que al momento se encuentran fuera de la frontera de la producción objeto de registro en las cuentas nacionales, y estimar su aporte al PIB para disponer de instrumentos analíticos que permitan el diseño y formulación de políticas públicas, con miras a mejorar la calidad de vida de los actores de este sector.

Adicional a ello, la consultoría facilitará el desarrollo de las Cuentas Satélite de los Hogares con inserción del Trabajo no Remunerado 2008 - 2012 como una herramienta estadística que se pondrá a disposición de los usuarios de información económico-social, por lo que servirán para el diseño, monitoreo, seguimiento y evaluación de políticas públicas que beneficien al Trabajo Doméstico no Remunerado.

El proceso de elaboración de las CSHTNR y sus resultados deberán enmarcarse en la metodología de la Contabilidad Nacional según el Sistema de Cuentas Nacionales 2008, para evitar distorsiones en su concepción y contenido de la información, ofreciendo a los estudiosos de la materia un insumo que, a más de identificar los aspectos concernientes a las actividades no remuneradas de los hogares, permita hacer una diferenciación entre el tiempo que emplean hombres y mujeres en la producción de bienes y servicios no comerciales, y de esta manera enfocar los esfuerzos hacia una igualdad de género que permita el desarrollo económico y social en un marco de respeto y consideración.

METODOLOGÍA

La elaboración de las "Cuentas Satélite de los Hogares con inserción del Valor del Trabajo no Remunerado 2008 - 2012" se basará en el marco metodológico de las Cuentas Nacionales propuesto en el "Sistema de Cuentas Nacionales 2008" (SCN 2008) de Naciones Unidas, Fondo Monetario Internacional, Organización de Cooperación y Desarrollo Económicos, Banco Mundial y Comisión de las Comunidades Europeas¹ y en la metodología propuesta para la elaboración de las "Cuentas Satélite de los Hogares del Ecuador con inserción del Valor del Trabajo no remunerado 2007"², versiones que constituirán las referencias metodológicas básicas en el ámbito de aplicación general y específica, respectivamente.

Para enmarcar teórica y metodológicamente los diferentes productos detallados en párrafos anteriores y a ejecutarse durante la elaboración de las Cuentas Satélite de los Hogares con inserción del trabajo no remunerado es necesario presentar aspectos relevantes del Sistema

¹ La versión definitiva, en español, del Sistema de Cuentas Nacionales 2008 fue publicada en mayo de 2013.

² Esta propuesta metodológica fue presentada como producto final del proceso de elaboración de las "Cuentas Satélite de los Hogares del Ecuador con inserción del Valor del Trabajo no Remunerado 2007" bajo el auspicio de la Comisión de transición y del INEC, en el año 2012.

Creado con

de Cuentas Nacionales 2008 (SCN 2008) relacionados con ellos como la clasificación de los agentes económicos, las transacciones económicas que éstos realizan y la secuencia de cuentas en las que se registran, así como aspectos relacionados con los equilibrios y tablas de oferta y utilización de bienes y servicios.

1.- CLASIFICACIÓN DE LOS AGENTES ECONÓMICOS

El SCN 2008 clasifica a los agentes económicos en base a dos unidades estadísticas de observación:

- a. La unidad de producción homogénea o establecimiento se define *"como una empresa, o parte de una empresa, situada en un único emplazamiento y en el que sólo se realiza una actividad productiva o en el que la actividad productiva principal representa la mayor parte del valor agregado"*, es decir es la unidad productiva que bajo un control único y que está ubicada en un único lugar se dedica a una sola actividad económica por lo que produce un solo producto o un grupo de productos homogéneos, con una misma estructura de costos y con un determinado proceso de producción.

Cuando estas características son similares para varios establecimientos, éstos se agrupan en industrias o ramas de actividad económica, que se definen como *"el conjunto de establecimientos dedicados a clases de actividad idénticas o similares"* y que se sistematizan las Tablas de Oferta y Utilización de bienes y servicios, según una predeterminada Clasificación de Industrias de Cuentas Nacionales (CICN) elaborada por la Unidad de Cuentas Nacionales del Banco Central del Ecuador, en base a la CIIU4 de Naciones Unidas.

- b. La unidad institucional es *"una entidad económica que tiene capacidad, por derecho propio, de poseer activos, contraer pasivos y realizar actividades económicas y transacciones con otras entidades"*, es decir tiene autonomía de decisión en sus actos económicos, posee razón social, tiene personería jurídica y elabora balances o estados contables en los que registra las operaciones económicas y los stocks de activos y pasivos realizados durante el período contable.

Cuando estas características son similares para varias unidades institucionales y se vinculan con su función principal y el origen de sus recursos, se agrupan en cinco sectores institucionales, a saber:

- Sociedades no Financieras,
- Sociedades Financieras,
- Gobierno General,
- Hogares como productores individuales (productores de bienes y servicios de mercado) y como consumidores,
- Instituciones sin fines de lucro que sirven a los hogares (ISFLSH).

En la elaboración de las Cuentas Satélite de los Hogares con Inserción del Valor del Trabajo no Remunerado, las unidades institucionales que generan servicios no remunerados se incluirían en las cuentas del Sector Hogares elaboradas por el Banco Central del Ecuador.

Creado con

2.- CLASIFICACIÓN DE LAS TRANSACCIONES ECONÓMICAS

Los agentes económicos realizan transacciones económicas relacionadas directamente con la actividad económica que ejecutan en su centro de interés económico.

De acuerdo al SCN 2008, una transacción económica *"es un flujo económico que consiste en una interacción entre unidades institucionales por mutuo acuerdo, o bien en una acción dentro de una unidad institucional que a efectos analíticos conviene tratar como una transacción, frecuentemente debido a que la unidad está operando en dos capacidades diferentes"*. Las transacciones económicas se clasifican como sigue:

A.- Transacciones sobre Bienes y Servicios.- *Describen el origen (producción interna o importaciones) y la utilización (consumo intermedio, consumo final, formación de capital o exportaciones) de los bienes y servicios.* Y son las siguientes:

- a. Producción: La producción es la actividad realizada bajo el control y la responsabilidad de una unidad institucional que utiliza mano de obra, insumos de bienes y servicios y capital para obtener otros bienes y servicios. Se clasifica en:
 - Producción de Mercado: La producción de mercado es aquella que es vendida o que se piensa destinar a su venta en el mercado a precios que permitan cubrir sus costos de producción y obtener una ganancia. Es típica de las Sociedades y de los Hogares.
 - Producción para uso Final Propio: La producción para uso final propio está constituida por los bienes o servicios que una vez que han sido producidos son retenidos por los productores para su propio uso final, sea como autoconsumo final, sea como autoformación bruta de capital fijo. Corresponde sobre todo a los Hogares y en la que se incluiría la producción del trabajo doméstico no remunerado.
 - Producción no de Mercado: La producción no de mercado consiste en los bienes y servicios colectivos o individuales producidos por el Gobierno General o por las Instituciones sin fines de lucro que sirven a los hogares (ISFLSH) y que se suministran a la sociedad en su conjunto o a grupos determinados de hogares gratuitamente o a precios económicamente no significativos.
- b. Consumo Intermedio: El consumo intermedio es el valor de los bienes y servicios utilizados por las unidades productivas como materias primas e insumos durante un proceso de producción, con el fin de generar nuevos bienes y servicios. Los bienes o servicios considerados consumo intermedio deben transformarse, consumirse o incorporarse a otros bienes y servicios en el proceso productivo.
- c. Consumo Final: Desde la óptica del gasto, se mide el Gasto de consumo final que se definir como el valor total de todos los gastos en bienes y servicios de consumo, individuales y colectivos, realizados por los Hogares residentes, las ISFLSH residentes y

Creado con

las unidades del Gobierno General. En términos se cuantifica el Consumo final efectivo que se define como el valor de todos los bienes y servicios individuales adquiridos por los hogares residentes, más el valor de los servicios colectivos prestados por el Gobierno General a la comunidad o a grandes secciones de la misma.

- d. Formación Bruta de Capital Fijo: Es el conjunto de bienes y servicios utilizados por las unidades productivas como activos fijos, en varios procesos de producción para generar nuevos bienes y servicios.
- e. Variación de Existencias: La variación de existencias describe los cambios en los stocks de los bienes en poder de las unidades productivas, que no han sido todavía utilizados de una manera específica durante el período contable.
- f. Exportaciones: Las exportaciones de bienes y servicios son las ventas, trueques y donaciones realizadas por agentes económicos residentes al exterior.
- g. Importaciones: Las importaciones son las compras, trueques y donaciones realizadas por los agentes económicos residentes al exterior

B.- Transacciones Distributivas.- *comprenden las transacciones mediante las cuales el valor agregado generado en el proceso productivo se distribuye entre la mano de obra, el capital y el gobierno, y las transacciones que implican la redistribución del ingreso y la riqueza. Se clasifican en:*

a. Transacciones de la distribución primaria del ingreso o Ingresos Primarios

Los ingresos primarios son los generados por las unidades institucionales como consecuencia o bien de su intervención en procesos de producción o bien de la propiedad de activos necesarios para propósitos de producción.

Los ingresos primarios son los ingresos de los factores de la producción o generación del ingreso y la renta de la propiedad.

- Las transacciones de la generación del ingreso describen la distribución del valor agregado entre mano de obra, gobierno y capital a través de las remuneraciones, los impuestos sobre la producción e importaciones y el excedente de exploración e ingreso mixto, respectivamente
- Renta de la Propiedad que se genera cuando los propietarios de los activos financieros y recursos naturales los ponen a disposición de otras unidades institucionales. Se clasifica en renta de la inversión y en renta de los recursos naturales.

b. Transacciones de la Redistribución del ingreso.

La redistribución del ingreso se da a través de las transferencias corrientes. *Una transferencia corriente es una transacción en la cual una unidad institucional*

Creado con

suministra a otra un bien o servicio sin recibir directamente a cambio ningún bien o servicio como contrapartida.

C.- Transacciones Financieras.- *se refieren a la adquisición neta de activos financieros o a la emisión neta de pasivos para cada tipo de instrumento financiero. Estas variaciones son frecuentemente la contrapartida de transacciones no financieras, pero también pueden ser el resultado de transacciones exclusivamente financieras.*

3.- SECUENCIA DE CUENTAS DE LOS SECTORES INSTITUCIONALES

Ahora bien, una vez que se cuantifican las transacciones económicas, se registran, aplicando determinadas normas, en una secuencia de estados contables denominados "cuentas" las que comúnmente se elaboran en forma de una "T" y que se equilibran a través de un saldo, cuya denominación depende de la cuenta en la que se calcula, como diferencia entre la suma de las operaciones asentadas en el lado derecho menos la suma de las transacciones registradas en el lado izquierdo de la misma cuenta, sitio en el cual se lo registra.

La secuencia de las cuentas que el SCN 2008 propone elaborar para los sectores institucionales y la economía total está organizada con el fin de poner de relieve la información económica más significativa realizada por las unidades institucionales y permite el registro estructurado de las operaciones siguiendo un análisis lógico de la vida económica.

La sucesión de cuentas proporciona los agregados necesarios para el estudio de una rama de actividad, un sector o subsector institucional, o la economía en su conjunto.

Las cuentas se agrupan en tres categorías:

1. Las cuentas corrientes.- Describen la producción de bienes y servicios, la generación del ingreso primario en el proceso productivo, su distribución y redistribución y su utilización en consumo final y en ahorro, fuente principal de financiamiento de la inversión (formación de capital). Son las siguientes:

1. Cuenta de producción
2. Cuenta de distribución y utilización del ingreso
 - 2.1 Cuenta de distribución primaria del ingreso
 - 2.1.1 Cuenta de generación del ingreso
 - 2.1.2 Cuenta de asignación del ingreso primario
 - 2.2 Cuenta de distribución secundaria del Ingreso
 - 2.3 Cuenta de redistribución del ingreso en especie
 - 2.4 Cuenta de utilización de ingreso
 - 2.4.1 Cuenta de utilización del ingreso disponible
 - 2.4.2 Cuenta de utilización del ingreso disponible ajustado

2. Las cuentas de acumulación.- Analizan las variaciones de los activos y los pasivos y del valor neto en poder de las distintas unidades institucionales.

Creado con



nitro^{PDF}professional⁷

descargue la prueba gratuita online en nitropdf.com/professional

- 3.1 Cuenta de capital
- 3.2 Cuenta financiera
- 3.3 Cuenta de otras variaciones de volumen de activos
- 3.4 Cuenta de revalorización

3. Los balances.- Muestran los stocks de los activos y los pasivos y el valor neto de las diversas unidades institucionales al principio y al final del período contable, así como su patrimonio neto.

- 4.1 Balances de apertura
- 4.2 Variaciones de activos y pasivos
- 4.3 Balances de cierre

Esta es la secuencia de cuentas que el SCN 2008 propone elaborar para los sectores institucionales. En las "Cuentas Satélite de los Hogares con inserción del Valor del Trabajo no Remunerado" se utilizará las Cuentas Corrientes del sector Hogares elaboradas por el Banco Central del Ecuador en las que se incluirá el valor del trabajo doméstico no remunerado.

Las Cuentas Corrientes del sector institucional Hogares, cuyas funciones principales son la generación de bienes y servicios de mercado y consumir, describen el proceso de producción de los bienes y servicios de mercado (Cuenta de producción); la generación del ingreso primario en dicho proceso a través del pago de las remuneraciones a los factores de la producción (Cuenta Generación del Ingreso); la asignación de los ingresos primarios a los mismos y la renta de la propiedad (Cuenta asignación del ingreso primario); la distribución y redistribución del ingreso mediante las transferencias corrientes y las transferencias sociales en especie (Cuentas de distribución secundaria del ingreso y Cuenta de redistribución del ingreso en especie); y la utilización del ingreso en consumo final y en el ahorro (Cuentas de utilización del ingreso disponible).

4.- EQUILIBRIOS DE OFERTA Y UTILIZACIÓN DE BIENES Y SERVICIOS

Dado que en el proceso de elaboración de las Cuentas Satélite de los Hogares con inserción del Trabajo no Remunerado no sólo se incorporará el valor de las actividades realizadas por los miembros de los hogares al interior del hogar, en las cuentas del sector Hogares, sino también en las Tablas de Ofertas y Utilización de bienes y servicios (TOU) elaboradas por el Banco Central del Ecuador, es imprescindible también hacer mención a la metodología de elaboración de los Equilibrios de Oferta y Utilización de bienes y servicios y de las TOU.

Un equilibrio oferta – utilización muestra la igualdad, en cantidad y en valor, entre los recursos disponibles de un producto (oferta) y las diferentes utilizaciones del mismo (utilización). Esta igualdad se obtiene para productos elementales, para grupos de productos y para la totalidad de ellos.

Se establecen equilibrios oferta-utilización en cantidad y en valor.

Creado con

 **nitro**^{PDF} **professional**⁸

descargue la prueba gratuita online en nitropdf.com/professional

- Los Equilibrios en cantidad se elaboran sólo para productos elementales, cuya estructura describe la igualdad entre la oferta y su correspondiente utilización. Es decir:

Oferta = Utilización

$$P + M = CI + CF + FBCF + \Delta s + OV + X$$

Donde:

P	Producción
M	Importaciones
CI	Consumo Intermedio
CF	Consumo Final
FBCF	Formación Bruta de Capital Fijo
Δs	Variación de existencias
OV	Objetos valiosos
X	Exportaciones

- Los equilibrios en valor se construyen para productos elementales, para grupos de productos y para la totalidad de ellos (por agregación), cuya estructura contable es la siguiente:

Oferta pc = Utilización pc

$$Ppb + Mcif + Ib/Ptos - Sub/Ptos + MCyT = Clpc + CFpc + FBCFpc + \Delta spc + OVpc + Xfob$$

Donde:

Ppb	Producción a precios básicos
Mcif	Importaciones cif
Ib/Ptos	Impuestos brutos sobre productos
Sub/Ptos	Subvenciones sobre productos
MCyT	Márgenes de comercialización y transporte
Clpc	Consumo Intermedio a precios de comprador
CFpc	Consumo final a precios de comprador
FBCFpc	Formación Bruta de Capital Fijo
Δspc	Variación de existencias a precios de comprador
OVpc	Objetos valiosos a precios de comprador
Xfob	Exportaciones fob

En base a estos planteamientos metodológicos sobre los equilibrios de oferta y utilización se construirán los equilibrios de los servicios producidos al interior del hogar por sus miembros y consumidos por ellos mismos.

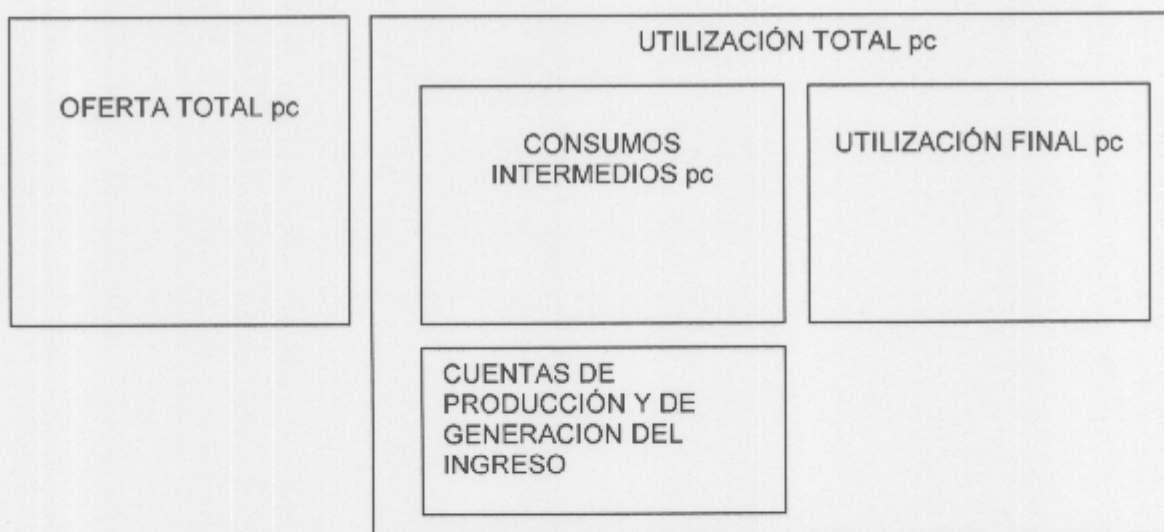
Una vez elaborados los equilibrios de los servicios producidos por el trabajo doméstico no remunerado se insertarán en las TOU elaboradas por el Banco Central, por lo que se presenta, a continuación, unas notas metodológicas sobre su estructura y elaboración

Creado con

5.- TABLAS DE OFERTA Y UTILIZACIÓN DE BIENES Y SERVICIOS

Los cuadros de oferta y utilización son la representación sistematizada de los equilibrios oferta-utilización de bienes y servicios y de las cuentas de producción y de generación del ingreso de cada industria o rama de actividad económica que conforman el aparato productivo. Por lo tanto, el cuadro de oferta y utilización constituye, en el plano formal, un conjunto de registros referentes a las transacciones de bienes y servicios y de las cuentas de producción y de generación del ingreso de las actividades económicas.

La estructura habitual de estas tablas se describe a continuación:



El cuadro de OFERTA TOTAL pc (a precios de comprador) muestra el origen, nacional e importado, de los bienes y servicios que serán utilizados como consumo intermedio en el proceso de producción, como gasto de consumo final, formación bruta de capital fijo, variación de existencias y exportaciones.

El cuadro UTILIZACIÓN TOTAL pc (a precios de comprador) presenta la estructura de costos de producción, es decir, los consumos intermedios o insumos (recuadro de consumos intermedios pc) y el pago a los factores de la producción de las industrias (descritos en el recuadro de cuentas de producción y de generación del ingreso) y las utilizaciones finales de bienes y servicios a precios de comprador (recuadro Utilización final).

Más precisamente, el cuadrante de los CONSUMOS INTERMEDIOS pc describe, en columna, los insumos en bienes y servicios de cada una de las industrias, y en sentido horizontal los insumos de un producto utilizados por varias ramas de actividad; es decir describe los flujos interindustriales.

El cuadrante de la UTILIZACIÓN FINAL registra las utilizaciones finales a precios de comprador: Gasto de consumo final, formación bruta de capital fijo, variación de existencias y exportaciones.

El cuadrante de LAS CUENTAS DE PRODUCCIÓN Y DE GENERACIÓN DE INGRESO describe la generación del valor agregado bruto en cada una de las industrias o ramas de actividad que conforman el aparato productivo.

La utilización de este tipo de cuadros, en el marco de las Cuentas Satélite de los Hogares con inserción del Valor del Trabajo no Remunerado 2008 – 2012 permitirá sistematizar los equilibrios de oferta y utilización de los servicios no remunerados así como las actividades productoras de dichos servicios, por un lado y por otro permitirá conocer el valor agregado del trabajo doméstico no remunerado o lo que es lo mismo la participación de los productores de los servicios domésticos no remunerados dentro del PIB.

Es menester indicar que las Cuentas del sector institucional Hogares y los Cuadros de Oferta y Utilización de bienes y servicios elaborados por el Banco Central del Ecuador para los años del período 2008 – 2012 constituirán la base para la inclusión del valor del trabajo doméstico no remunerado.

6.- VALORACIÓN DEL TRABAJO NO REMUNERADO

Otro aspecto importante que se debe indicar es la metodología de medición y valoración del Trabajo doméstico no remunerado. Al respecto se señala que en base a la Encuestas del Uso del tiempo de 2007 y de 2012 se determinarán las actividades no remuneradas las que se identificarán con una actividad económica del marco central de las Cuentas Nacionales del Ecuador y una ocupación equivalente para las que se dispondrá de una “remuneración promedia por hora de trabajo”.

Al multiplicar la cantidad de tiempo dedicado a cada una de las actividades consideradas por la remuneración promedia por hora de trabajo se obtendrá el valor del insumo “trabajo” que será igual al valor de la producción del trabajo doméstico no remunerado.

Considerando las metodologías propuestas “se asume que el valor de la producción obtenida es igual al valor del trabajo no remunerado y, en consecuencia, la cuenta de producción sólo registrará ese componente como remuneraciones imputadas, a partir del tiempo dedicado a la actividad multiplicado por la remuneración promedia por hora de cada una de ellas”. De acuerdo al marco central el valor de la producción es igual al valor agregado y al gasto de consumo final pues por definición los servicios se producen en el momento que se prestan.

Para valorar el trabajo doméstico no remunerado, según los expertos en la materia, existirían cuatro métodos cada uno con su correspondiente categoría de salarios:

- a. El método del costo de oportunidad que se refiere al beneficio al que se renuncia cuando se elige una opción en vez de otra, es decir, se refiere a lo que la persona habría ganado en un trabajo remunerado si en su lugar no se hubiera dedicado a trabajar sin remuneración.
- b. El método del generalista asigna los salarios medios de trabajadores cuyo trabajo es el servicio doméstico remunerado.

Creado con

- c. El método del especialista asigna distintos salarios por distintas actividades independientemente de quien las realice. En este caso se escoge al trabajador remunerado cuyas funciones y circunstancias se asemejan más a las del trabajo sin remunerar.
- d. El método híbrido que es una combinación de los métodos del generalista y del especialista.

CRONOGRAMA DE ACTIVIDADES

Durante el proceso de elaboración de las Cuentas Satélite de los Hogares con inserción del Trabajo no Remunerado 2008 – 2012 se realizarán las actividades constantes en el contrato y que se describen en el siguiente cronograma, en el que se especifica el plazo de entrega en número de días a partir de la firma del mismo³.

CUENTAS SATELITE DE LOS HOGARES DEL ECUADOR CON INSERCIÓN DEL VALOR DEL TRABAJO NO REMUNERADO 2008 - 2012					
ACTIVIDADES	NÚMERO DE DÍAS				
	10	77	15	15	14
Elaboración del Plan de Trabajo					
Elaboración de los Equilibrios Oferta – Utilización de los productos característicos de Trabajo No Remunerado de los Hogares					
Inserción del Valor del Trabajo No Remunerado en las Tablas de Oferta y Utilización					
Inserción del Valor del Trabajo No Remunerado en las Cuentas de los Hogares					
Elaboración Informe metodológico de la construcción de la CSHTNR 2008-2012					

³ El contrato de elaboración de las Cuentas Satélite de los Hogares con inserción del Trabajo no Remunerado 2008 – 2012, se firmó el 31 de julio de 2013.